

Informationsblatt zum Online Language Support (OLS)

Einführung

Im Erasmus+ Programm erhalten Geförderte einen Zugang zur Online-Sprachunterstützung **Online Language Support (OLS)**, über die Sie Sprachtests absolvieren und kostenlos Kurse in folgenden Sprachen nutzen können:

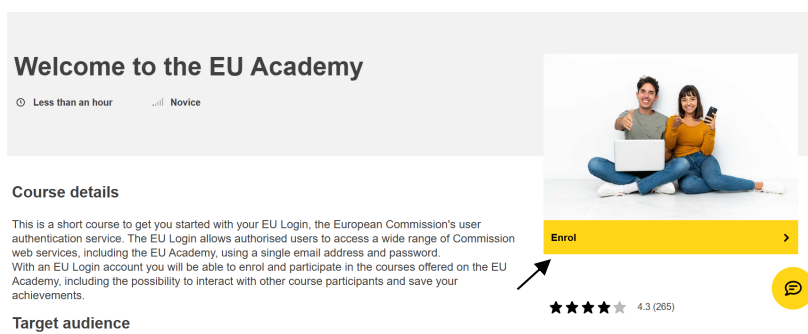
- Bulgarisch
- Kroatisch
- Tschechisch
- Dänisch
- Niederländisch
- Englisch
- Estnisch
- Finnisch
- Französisch
- Deutsch
- Griechisch
- Ungarisch
- Isländisch
- Irisch
- Italienisch
- Litauisch
- Lettisch
- Mazedonisch
- Maltesisch
- Norwegisch
- Polnisch
- Portugiesisch
- Rumänisch
- Serbisch
- Slowakisch
- Slowenisch
- Spanisch
- Schwedisch
- Türkisch
- Ukrainisch
- Baskisch
- Galicisch
- Katalanisch

Studierende steht die Online-Sprachunterstützung für **drei Jahre** zur Verfügung.

Tipp: Sie können die Online-Sprachunterstützung auch für die Absolvierung eines **Einstufungstests** nutzen. Die Ergebnisse des Tests sind **kein offizieller Nachweis Ihres Sprachniveaus**. Einige Gasthochschulen akzeptieren die Testergebnisse allerdings dennoch als Sprachnachweise.

Account anlegen

1. Gehen Sie auf die Einführungsseite der EU-Academy: academy.europa.eu/courses/welcome-to-the-eu-academy
2. Klicken Sie auf „Enrol“.



3. Unter „2. EU Login“ finden Sie unter „How to create an EU Login“ eine Kurzanleitung mit Bildern zum Erstellen eines Accounts.



- Alternativ können Sie direkt über „Log In“ zur Seite gelangen, auf der Sie Ihren Account erstellen können.

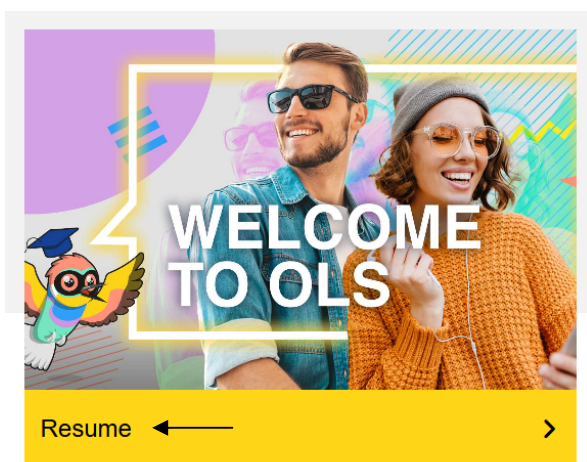


OLS-Bereich und Einstufungstests

Nach Erstellung des EU-Logins haben Sie Zugriff auf das gesamte OLS-Angebot. Bei der ersten Anmeldung auf der Plattform EU Academy ist es erforderlich, das Einverständnis zum Datenschutz zu geben.

Sie finden die Hauptseite hier: academy.europa.eu/local/euacademy/pages/course/community-overview.php?title=learn-a-new-language

Sie gelangen zu den Sprachkursen bzw. Einstufungstests, indem Sie auf „Resume“ in dem Kasten „Welcome to OLS“ klicken. Falls Sie noch nicht eingeloggt sind, erscheint dort „Join Community“.




Einstufungstests

Um einen Einstufungstest durchzuführen, klicken Sie auf „Enrol“ auf der jeweiligen Test-Seite. Sie gelangen anschließend zu einem Video, welches den Ablauf den Tests erklärt und zeigt, wie man das Sprachzertifikat erlangt.

Unterhalb des Videos können Sie den Test unter „Attempt quiz now“ beginnen. Der Test dauert ca. 10-30 Minuten. Der Test kann jederzeit pausiert werden, indem Sie die Test-Seite verlassen – unter „Continue your attempt“ auf der Hauptseite der Test-Seite können Sie den Test fortführen.

Quiz navigation



Finish attempt ...

Über die Übersicht rechts auf der Test-Seite können sie den Fortschritt einsehen und unter „Finish attempt“ den Test beenden. Beenden Sie den Test erst, wenn Sie alle Fragen beantwortet haben.

Anschließend können Sie unter „Finish review“ das Testergebnis aufrufen und ein Sprachzertifikat generieren lassen.

