




















Name der Applikation	Beschreibung	Ehemalige Applikation Visitenkarte/Organisation
Abschlussarbeiten	In der Applikation Abschlussarbeiten erhalten Sie eine Übersicht aller eingetragenen Abschlussarbeiten-Titel (z. B. Bachelor- und Masterarbeiten, Dissertationen).	<i>Organisation – Forschung & Lehre:</i> Abschlussarbeiten-Verwaltung 
Erweiterte Suche	Mit der Applikation Erweiterte Suche können Sie nach Lehrveranstaltungen, Mitarbeitenden, Räumen und Studiengängen suchen.	<i>Kopfzeile:</i> Feld Suche
Lehrveranstaltungen	<p>In der Applikation Lehrveranstaltungen erhalten Sie eine Übersicht aller Lehrveranstaltungen, hier haben Sie die Möglichkeit, nach Lehrveranstaltungen zu suchen. Die An- und Abmeldung von Lehrveranstaltungen erfolgt in dieser Applikation.</p> <p>In dem Bereich Meine Lehrveranstaltungen erhalten Sie eine Übersicht der Lehrveranstaltungen, zu denen Sie angemeldet sind und in dem Bereich Meine vorgemerkten Lehrveranstaltungen erhalten Sie eine Übersicht der Lehrveranstaltungen, die Sie für sich vorgemerkt haben.</p>	<i>Organisation – Forschung & Lehre:</i> Lehrveranstaltungen  <i>Visitenkarte – Studium:</i> LV-An-/Abmeldung  <i>Visitenkarte – Forschung & Lehre:</i> LV-Bookmarks 
Leistungsnachweis	In der Applikation Leistungsnachweis können Sie sich Ihren aktuellen Leistungsnachweis ausdrucken. Der Ausdruck der Leistungen folgt der Struktur der SPO-Version der/des Studierenden. Dieser Bericht darf nur zu Informationszwecken ausgedruckt werden. Gültige Versionen, die als offizielle Dokumente für die Anrechnung von Studienleistungen oder zum Einreichen bei Behörden verwendet werden können, müssen in diesem Fall bei der dafür zuständigen Fachabteilung angefordert werden.	<i>Visitenkarte – Studium:</i> Studienerfolgsnachweis 

Name der Applikation	Beschreibung	Ehemalige Applikation Visitenkarte/Organisation
Mein Kalender	Lehrveranstaltungen, in denen Sie einen Fixplatz erhalten haben, werden automatisch in Ihren Stundenplan übernommen. Dieser ist in UWE über die Applikation Mein Kalender einsehbar. Über die Einstellungen des Terminkalenders können Sie festlegen, ob Ihnen zu Planungszwecken auch Lehrveranstaltungen angezeigt werden sollen, bei denen Sie auf der Warteliste stehen oder die Sie sich vorgemerkt haben. Neben Ihrem Stundenplan wird Ihnen auch die Verwaltung persönlicher Termine angeboten. So haben Sie stets alle Termine im Blick. Sie haben zudem die Möglichkeit, Ihren Terminkalender als iCal-Calendar zu abonnieren.	<i>Visitenkarte – Ressourcen:</i> Terminkalender 
Mein Studium	Mit der Applikation Mein Studium öffnen Sie die Studienstruktur Ihres Studiengangs. Hier sehen Sie Ihr Studium in seiner Baumstruktur und können sich zu Lehrveranstaltungen und Prüfungen anmelden.	<i>Visitenkarte – Studium:</i> Studienverlauf 
Meine Adressen	Mithilfe der Applikation Meine Adressen verwalten Sie Ihre Adressdaten (Studien- und Heimatadresse). Bitte kontrollieren Sie die hinterlegten Adressen und halten Sie diese stets aktuell.	<i>Visitenkarte – Studium:</i> Studien-/Heimatadresse 
Meine Anerkennungen	In der Applikation Meine Anerkennungen werden Ihnen Anerkennungen bzw. Leistungsnachträge angezeigt, falls welche für Ihr Studium verbucht wurden. Hier werden Ihnen ebenfalls Leistungen des <i>WittenLab.Zukunftslabor Studium fundamentale</i> angezeigt, die zu Ihrem Studienplan anerkannt wurden. Verbuchte gültige Leistungen werden auch in der Applikation Meine Leistungen angezeigt.	<i>Visitenkarte – Studium:</i> Anerkennungen / Leistungsnachträge 
Meine angeforderten Dokumente	Dokumente, die von Ihnen in verschiedenen Applikationen angefordert, deren Fertigstellung jedoch nicht abgewartet wurde (z.B. auf Grund einer langen Erstellungszeit), können hier downgeloadet werden. Achten Sie dabei auf den Info-Text im Fenster der Dokumenterstellung. Dieser informiert, ob das Dokument in dieser Applikation zum Download bereitgestellt werden kann, wenn Sie das Fenster vor Abschluss der Dokumenterstellung schließen.	<i>Visitenkarte – Ressourcen:</i> Meine angeforderten Dokumente 

Name der Applikation	Beschreibung	Ehemalige Applikation Visitenkarte/Organisation
Meine Bescheinigungen	Mittels der Applikation Meine Bescheinigungen können Sie sich u. a. Ihre Immatrikulationsbescheinigung ausdrucken.	<i>Visitenkarte – Studium:</i> Dokumente 
Meine Bewerbungen	Hier sehen Sie Ihre aktuellen Bewerbungs-Anträge und können neue Bewerbungs-Anträge erstellen.	<i>Visitenkarte – Studium:</i> Meine Bewerbungen 
Meine Leistungen	In der Applikation Meine Leistungen können Sie auf einen Blick alle Prüfungsergebnisse sehen, die in UWE für Sie verbucht wurden. Noch nicht gültig gesetzte Anerkennungen werden nur in der Applikation Anerkennungen angezeigt.	<i>Visitenkarte – Studium:</i> Prüfungsergebnisse 
Meine Sperrungen	In der Applikation Meine Sperrungen können Sie einsehen, welche Sperrungen für Sie hinterlegt sind, die eine Rückmeldung in das nächste Semester verhindern. Die Applikation wird nur angezeigt, wenn Sperrungen für Sie eingetragen sind.	<i>Visitenkarte – Studium:</i> Sperrungen 
Organisationsbaum	Anzeige von Fakultäten, Departments, Lehrstühlen, etc.	<i>Menüstruktur links:</i> Organisationsbaum
Personen	In dieser Anwendung können Sie alle Mitarbeitenden und die jeweiligen Abteilungen finden.	<i>Organisation – Ressourcen:</i> Personen 

Name der Applikation	Beschreibung	Ehemalige Applikation Visitenkarte/Organisation
Prüfungen	Die Applikation Prüfungen ist in zwei Bereich unterteilt: In dem Bereich Alle Prüfungstermine erhalten Sie eine Übersicht aller Prüfungstermine und können sich innerhalb der Anmeldefristen zu Prüfungsterminen anmelden. In dem Bereich Meine Prüfungstermine erhalten Sie eine Übersicht Ihrer Prüfungstermine und können sich innerhalb der Abmeldefristen von Prüfungen abmelden.	<i>Visitenkarte – Studium:</i> Prüfungs-An/Abmeldung  <i>Organisation – Forschung & Lehre:</i> Prüfungstermine 
Raumbelegung	Terminansicht von Räumen und anderen Ressourcen der Organisationen.	<i>Organisation – Dienste:</i> Raumbelegung 
Studienangebot	Anzeige aller aktiven Studiengänge an der Universität Witten/Herdecke.	<i>Organisation – Forschung & Lehre:</i> SPO-Portfolio 
zu Moodle	Externe Verlinkung zu Moodle.	Neu
zur Mailbox	Externe Verlinkung zu UW/H Webmail.	Neu

Ehemalige Ansicht Visitenkarte/Arbeitsplatz:

Universität Witten/Herdecke **Wartung:** 27.Mai, 16:30 - 18:30 Studierende*r: [Test Dummy](#)

Suche Hilfe Universität Witten/Herdecke

Universität Witten/Herdecke

- Präsidium
 - PräsidentIn
 - Vizepräsidentin für Forschung
 - Vizepräsident für Lehre und
 - Vizepräsident für Organisa
 - KanzlerIn
- Fakultäten
- Verwaltung
- WittenLab. Zukunftslabor S
- Professional Campus
- Beteiligungen
- externe Partner
- Vereine
- Gremien

Visitenkarte/Arbeitsplatz

Herr **Dummy, Test**

E-Mail Test.Dummy@uni-wh.de

Homepage -

Hier könnte
Ihr Bild
angezeigt werden

Forschung & Lehre

[LV-Bookmarks](#)

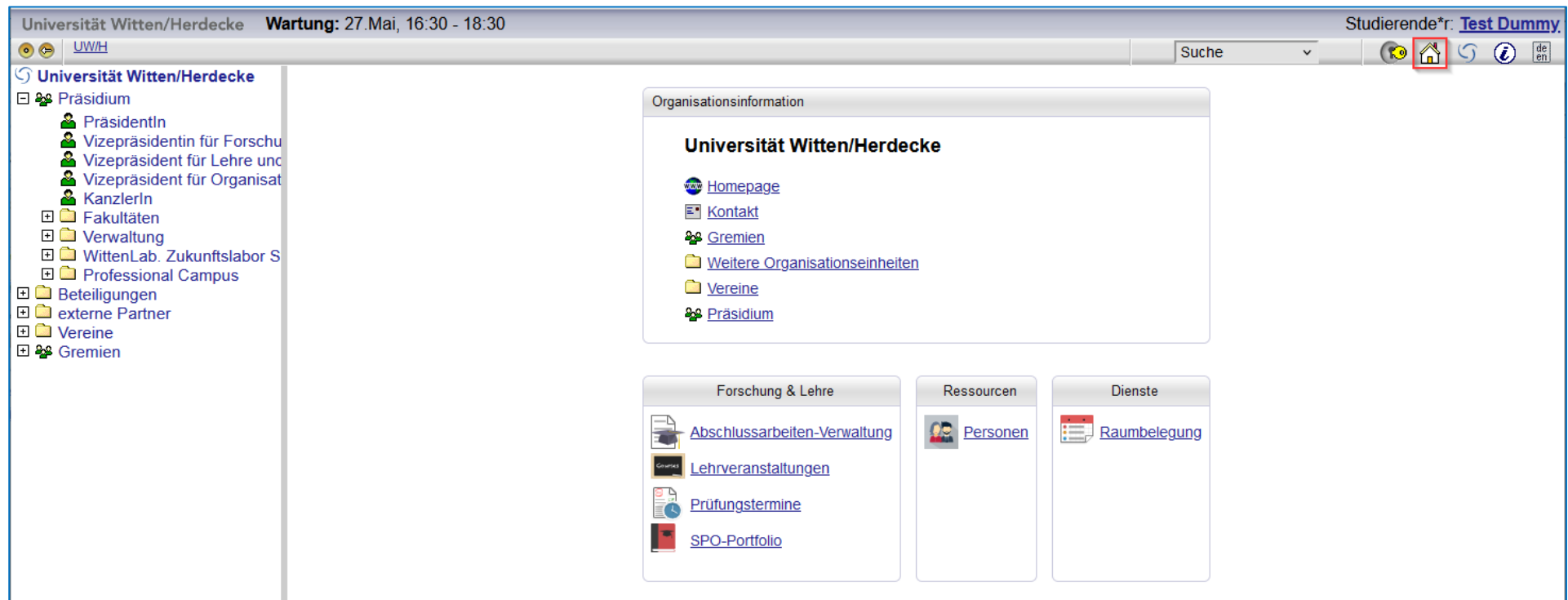
Studium

- [Anerkennungen / Leistungsnachträge](#)
- [Dokumente](#)
- [LV-An/Abmeldung](#)
- [Meine Bewerbungen](#)
- [Prüfungs-An/Abmeldung](#)
- [Prüfungsergebnisse](#)
- [Sperrungen](#)
- [Studienerfolgsnachweis](#)
- [Studien-/Heimatadresse](#)
- [Studienverlauf](#)

Ressourcen

- [Meine angeforderten Dokumente](#)
- [persönliche Einstellungen](#)
- [Terminkalender](#)

Ehemalige Ansicht Organisation (Haus):



The screenshot shows the website of the University of Witten/Herdecke. At the top, there is a navigation bar with the university name, a maintenance notice for May 27th from 16:30 to 18:30, and the user name 'Studierende*r: Test Dummy'. Below the navigation bar is a search bar and a home button (highlighted with a red box). The main content area is divided into three sections: 'Organisationsinformation', 'Forschung & Lehre', and 'Ressourcen'. The 'Organisationsinformation' section contains a list of links: Homepage, Kontakt, Gremien, Weitere Organisationseinheiten, Vereine, and Präsidium. The 'Forschung & Lehre' section contains links for Abschlussarbeiten-Verwaltung, Lehrveranstaltungen, Prüfungstermine, and SPO-Portfolio. The 'Ressourcen' section contains a link for Personen. The 'Dienste' section contains a link for Raumbelegung. On the left side, there is a sidebar menu with a tree view of the organizational structure, including the Präsidium, Fakultäten, Verwaltung, WittenLab, Professional Campus, Beteiligungen, externe Partner, Vereine, and Gremien.